



# Le loto des fruits et légumes



Corpus : Les fruits et légumes (+ tubercules)

## CYCLE 1

---



### Objectifs du jeu

- Associer une image vue ou entendue à la même représentation.
- Nommer et catégoriser le vocabulaire des aliments (fruits et légumes).
- Développer la compréhension orale et la verbalisation en contexte.



### Matériel

- 8 planches de jeu (6 images chacune).
- Cartes à tirer (photos identiques à celles des planches).



### Mise en place et règle du jeu

- Chaque élève choisit une planche.
- Les cartes sont mélangées et placées dans un sac.
- À tour de rôle, un joueur pioche une carte, dit le mot à voix haute et la montre au groupe.
- L'élève qui possède cette image la recouvre avec la carte.
- Le premier à avoir recouvert toutes ses images a gagné.



### Différenciation

- PS : jeu coopératif ; les cartes restent visibles, les enfants nomment ensemble les fruits et légumes.
- MS : un meneur de jeu tire et nomme les cartes ; les autres doivent repérer l'image correspondante.
- GS : le meneur donne un indice oral (C'est un fruit, rouge et rond, que l'on mange en salade ou qui peut être farci) au lieu de dire le mot directement.



### Conseils de mise en œuvre

- Introduire le jeu après une ou deux séances de découverte du lexique (vrais fruits et légumes, sortie au marché local ou images).
- Présenter collectivement les planches pour s'assurer de la compréhension du vocabulaire.
- Jouer plusieurs fois en groupe dirigé afin d'accompagner la verbalisation et l'apprentissage de la règle.
- Laisser ensuite le loto en atelier autonome, en proposant aux élèves d'alterner les rôles (meneur, joueur) et/ou au coin langage de la classe.



### Prolongements possibles

- Classer les fruits et légumes selon leur appartenance à l'une ou l'autre des catégories, selon la saison ou leur couleur.
- Réaliser un imagier collectif photo + mot écrit.
- Organiser une séance de dégustation.




# Le loto des fruits et légumes



Cartes à découper

*Planches 1 et 2*

---






# Le loto des fruits et légumes



Cartes à découper

*Planches 3 et 4*

---







# Le loto des fruits et légumes



Cartes à découper

*Planches 5 et 6*

---







# Le loto des fruits et légumes



Cartes à découper

*Planches 7 et 8*

---





# LOTO DES FRUITS ET LEGUMES



## Planche 1



courges butternut




pomme



carotte



noisettes



citron



mûres



# LOTO DES FRUITS ET LEGUMES



## Planche 2



poire



brocoli



tomate



myrtilles



abricots



raisin



# LOTO DES FRUITS ET LEGUMES



## Planche 3




fraise



concombres



pommes de terre



orange



radis




prunes



# LOTO DES FRUITS ET LEGUMES



## Planche 4



haricots verts



ananas



salade



framboises



coings



noix



# LOTO DES FRUITS ET LEGUMES



## Planche 5



citrouille



groseilles




navet



pêches



champignon



avocat




# LOTO DES FRUITS ET LEGUMES



## Planche 6



pastèques



kiwis



poivrons



cerises



noix de coco




kumquats



# LOTO DES FRUITS ET LEGUMES



## Planche 7



banane




marrons




melons



rhubarbe



petits pois



piment



# LOTO DES FRUITS ET LEGUMES



## Planche 8



clémentine



litchis



poireaux



olives



artichaut



betteraves